

A large, dark grey, stylized graphic on the left side of the page, resembling a traditional Chinese knot or a decorative architectural element. It has a curved top and a complex, interlocking geometric structure.

Colocaciones de Fideicomisos Financieros










Informe Semanal

Del 8 al 12 de Marzo


ÍNDICE

En el presente Informe encontrarán:	Slide
- Detalle de los Fideicomisos Financieros colocados en las últimas cuatro semanas.....	1
- Curva mensual de rendimiento de los bonos senior de los Fideicomisos Financieros.....	2
- Curva semanal de rendimiento de los bonos senior de los Fideicomisos Financieros.....	3

Informe de colocaciones Evolución de tasas de interés

2020	Particip. First/ Z&A	Fecha de Colocación	Monto Autorizado (Millones)	Monto VDF A	Duration VDF A	Tipo de Tasa	Cupón VDF Clase A (TNA)	Calificación	PyMe	Tasa/ Margen de corte	Tasa de Rendim. Esperado	TNA Rendim. Esperado	Oferta realizada/ Valores ofrecidos	Agentes Colocadores	
Colocaciones últimas 4 semanas															
Cuotas Cencosud XIV		23/02/21	887,2	742,8	5,8	F	40,00%	FixScr S.A.	AAA	-	47,49%	47,38%	39,42%	1,09	SBS - B Gal
Red Surcos XIII		24/02/21	287,6	227,3	4,6	V/F	B+1%(28%-52%)	FixScr S.A.	A1+	PyMe	32,48%	39,88%	34,04%	1,39	B CMF - Macro Sec
FF de Infraestructura Eléctrica X		25/02/21	130,0	130,0	10,8	V	B+4%(30%-45%)	Eval. Lat. S.A.	A	-	38,79%	49,86%	41,14%	1,04	Pte Hnos - Bol Com del Chaco - SBS - Nuevo - First Capi. Mark. S.A.
CCF Créditos 23		26/02/21	920,0	736,0	3,4	V	B+Mg(35%-45%)	FixScr S.A.	AAA	-	3,89%	46,84%	39,04%	1,19	B Supervielle - SBS - B Gal
Tarjeta Fértil XVI		26/02/21	120,2	87,0	5,0	V/F	B+3%(34%-44%)	S&P	AA	PyMe	37,00%	40,59%	34,55%	1,31	AdCap - B Mariva - BST
Megabono Crédito 236		02/03/21	1.014,2	872,2	5,4	V	B+1%(35%-45%)	FixScr S.A.	AAA	-	43,39%	43,45%	36,63%	1,59	B Val - Stone X Securities - Macro Sec
Agrofina XXII		03/03/21	USD 10,5	USD 9,3	5,2	F	3,00%	FixScr S.A.	A1	PyMe	6,01%	6,01%	5,85%	1,04	B Val - First Capi. Mark. S.A. - SBS - Pte Hnos
Megabono 241		05/03/21	693,9	527,4	5,5	V	B+1%(35%-45%)	FixScr S.A.	AAA	-	43,97%	44,18%	37,15%	1,34	B Val - Stone X Securities - Macro Sec
Ames XVII		08/03/21	82,3	50,6	7,4	V	B+1%(34,5%-43,5%)	Moody's	AAA	-	45,90%	46,42%	38,74%	1,44	B Mariva

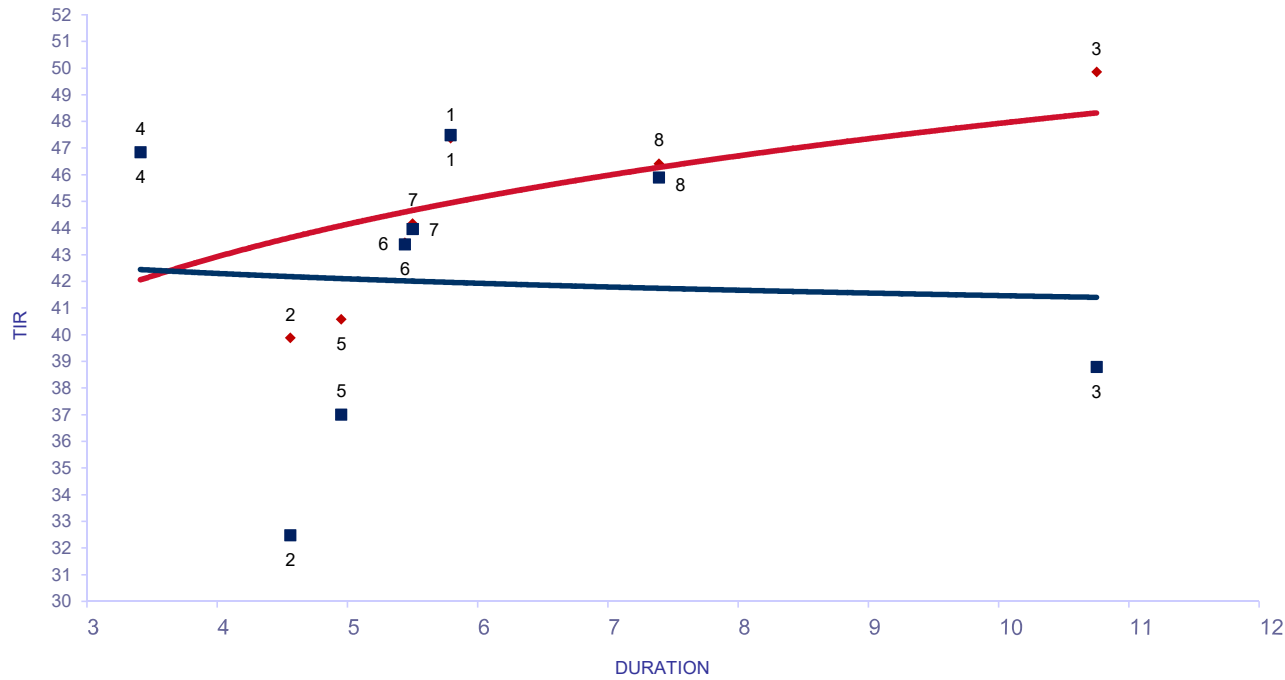
(*) Rendimiento Esperado considerando badlar constante durante la vida del VDFA.
Tasa Badlar considerada del día de la colocación.

Con periodo de Colocación Definido										
Megabono Crédito 236		17/03/21	914,1	777,0	5,7	V	B+1%(35%-45%)	FixScr S.A.	AAA	-

Informe de colocaciones

Evolución de tasas de interés

Fideicomisos: Bonos A Yield Curve (últimas 4 semanas)



Del 15 de Febrero al 12 de Marzo

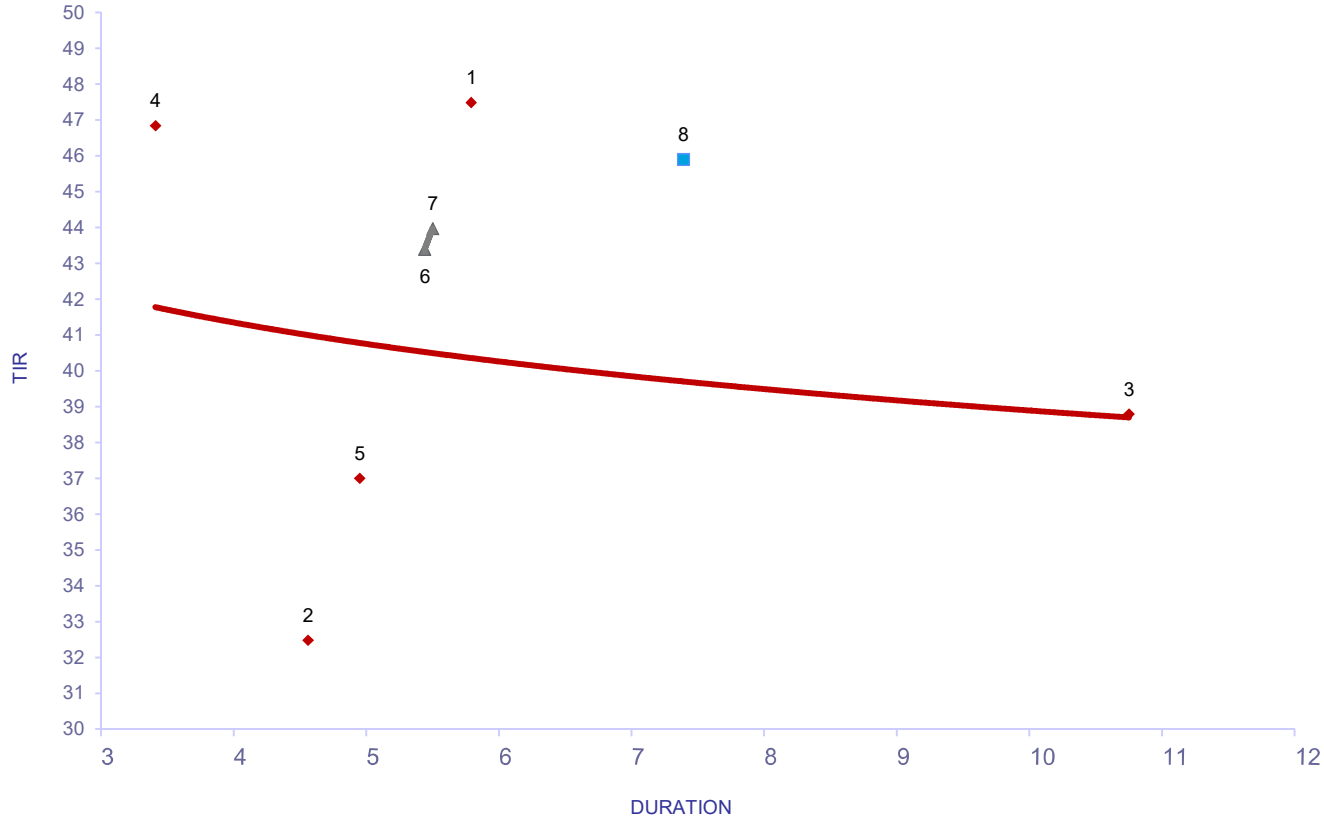
Fideicomiso	DUR	TIR	R. E.	Fecha
1 Cuotas Cencosud XIV	F 5,79	47,49	47,38	23/2/2021
2 Red Surcos XIII	V 4,56	32,48	39,88	24/2/2021
3 FF de Infraestructura Eléctrica X	V 10,75	38,79	49,86	25/2/2021
4 CCF Créditos 23	V 3,41	46,84	46,84	26/2/2021
5 Tarjeta Fértil XVI	V 4,95	37,00	40,59	26/2/2021
6 Megabono Crédito 236	V 5,44	43,39	43,45	2/3/2021
7 Megabono 241	V 5,50	43,97	44,18	5/3/2021
8 Ames XVII	V 7,39	45,90	46,42	8/3/2021

R.E.: Rendimiento Esperado considerando badlar constante durante la vida del VDFA.
Tasa Badlar considerada del día de la colocación

Informe de colocaciones

Evolución de tasas de interés

Fideicomisos: Bonos A Yield Curve (últimas 4 semanas)



	DUR	TIR	
SEMANA	15-Feb al 19-Feb		
Sin emisiones			
SEMANA	22-Feb al 26-Feb		
1 Cuotas Cencosud XIV	F	5,79	47,49 23/2/2021
2 Red Surcos XIII	V	4,56	32,48 24/2/2021
3 FF de Infraestructura Eléctrica X	V	10,75	38,79 25/2/2021
4 CCF Créditos 23	V	3,41	46,84 26/2/2021
5 Tarjeta Fértil XVI	V	4,95	37,00 26/2/2021
SEMANA	1-Mar al 5-Mar		
6 Megabono Crédito 236	V	5,44	43,39 2/3/2021
7 Megabono 241	V	5,50	43,97 5/3/2021
SEMANA	8-Mar al 12-Mar		
8 Ames XVII	V	7,39	45,90 8/3/2021